



Nombre:

Sección:

Fecha:

Taxonomía / Inteligencias múltiples  
aplicar / visual

# ¡Ser ordenado es importante!

## Crea tu propio horario.

### Materiales





Cartulina, papel de colores, crayones.

1. Prepara tu horario de las tareas que haces en casa.
2. Usa distintos colores e imágenes para representar cada actividad que realizas.

### Recuerda:

- La responsabilidad es un hábito importante.
- Los horarios te ayudan a ser puntual.
- Incluye los días, horas y tareas de la semana.

### 3. Guíate por este ejemplo.

hora	lunes	martes	miércoles	jueves	viernes	sábado	domingo
2:00	comer	comer		comer	comer	comer	comer
3:30		tareas	natación	montar bicicleta	tareas	compartir en familia	
5:00	tareas		tareas	tareas	ver televisión	ver películas en familia	
6:30	cena	cena	cena	cena		cena	cena
7:30	leer	leer	leer	leer	leer	leer	leer
8:00	dormir	dormir	dormir	dormir	dormir	dormir	dormir



Nombre:

Sección:

Fecha:

Taxonomía / Inteligencias múltiples  
aplicar / visual

<b>domingo</b>							
<b>sábado</b>							
<b>viernes</b>							
<b>jueves</b>							
<b>miércoles</b>							
<b>martes</b>							
<b>lunes</b>							
<b>hora</b>							