



Nombre:

Sección:

Fecha:

Taxonomía / Inteligencias múltiples
crear / kinestésico



A ordenar se ha dicho

Fechas importantes para Guatemala

Lee atentamente las instrucciones antes de empezar a trabajar.

1. Recorta las tiras por la línea punteada.
2. Recorta los nombres de las fechas importantes para Guatemala.
3. Pega cada nombre en la fecha que corresponde.
4. Ordena las fechas de enero a diciembre.
5. Elabora una figura en plastilina que represente cada fecha importante.
6. Pega tus figuras en la línea del tiempo.



Materiales
plastilina de colores,
goma, tijeras y crayones

15 de septiembre

pega aquí la etiqueta

pegar aquí

| | |
|--------------------------------------|-------------------------|
| Día de la marimba | Día de la Revolución |
| Día de la Independencia de Guatemala | Día de Todos los Santos |



Nombre:

Sección:

Fecha:

Taxonomía / Inteligencias múltiples



20 de febrero

pega aquí la etiqueta

pegar aquí



1 de noviembre

pega aquí la etiqueta

pegar aquí



20 de octubre

pega aquí la etiqueta

pegar aquí