



Nombre:

Sección:

Fecha:

Taxonomía / Inteligencias múltiples  
evaluar / visual - lingüístico

## Flores mágicas

Función de las partes de la planta



Experiencia científica

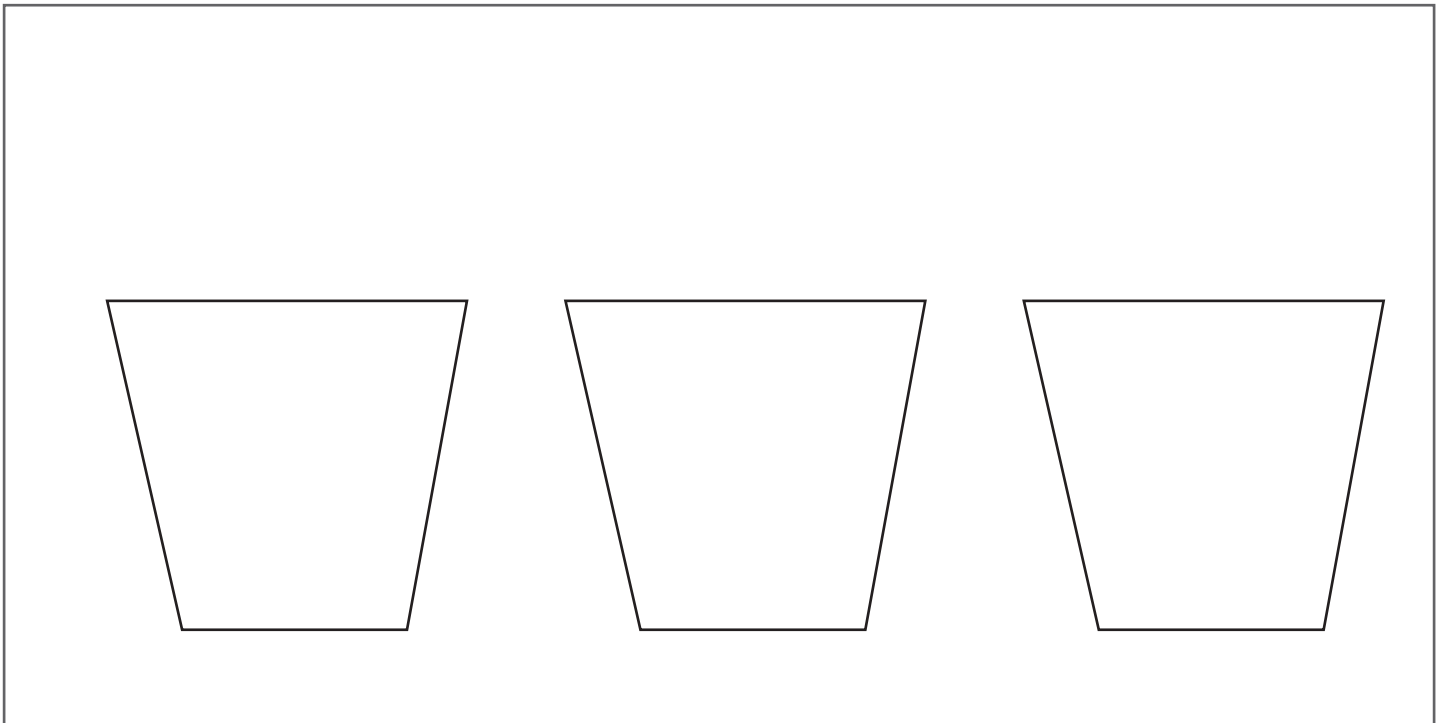
### Instrucciones:

1. Coloca en cada vaso con agua, un poco de colorante.
2. Mezcla hasta obtener agua de colores.
3. Coloca una flor blanca en cada vaso.
4. Observa cuidadosamente las flores por 3 días.
5. Dibuja en el cuadro lo sucedido cada día.

### Materiales:

3 flores blancas  
3 vasos con agua  
Colorante vegetal  
de 3 colores diferentes

Colorea cada vaso del color de colorante utilizado.





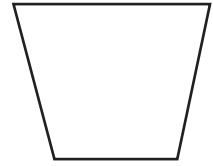
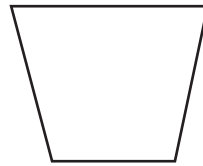
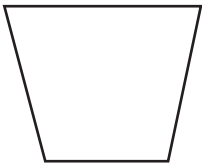
Nombre:

Sección:

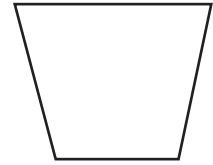
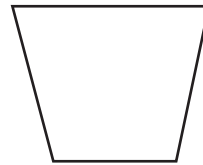
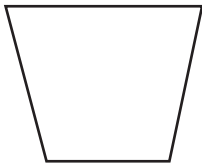
Fecha:

Taxonomía / Inteligencias múltiples  
evaluar / visual - lingüístico

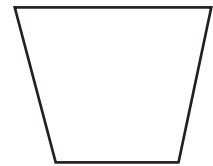
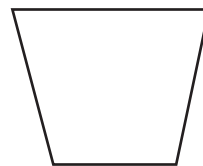
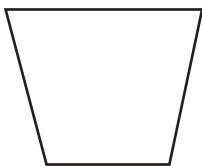
Día 1



Día 2



Día 3



**¿Para qué sirve el tallo a la planta?**

---

---