



Nombre:

Sección:



Fecha:



Taxonomía / Inteligencias múltiples  
aplicar / visual



# Cada quien con su pareja



## Mitad



Utiliza una línea para unir las partes que forman una figura completa. Observa el ejemplo.

1.  

2.  

3.  

4.  

5.  

6. 